

TECHNISCHE DATEN

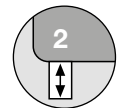
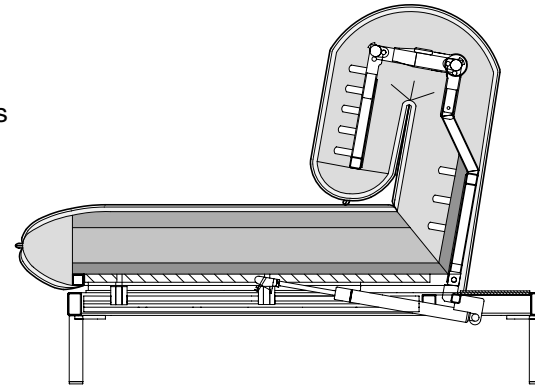
# ROLF BENZ 340 NOVA

---



**ROLF  
BENZ**

- Metall- und Holzinnengestell mit integrierter Verstellfunktion
- Sitz und Rücken aus Polyurethanschaum in Schichten mit unterschiedlichen Raumgewichten und Härten aufgebaut, Sitz abgedeckt mit einer Weichschaumauflage, der Bezug ist untersteppt mit einem beidseitig kaschierten Polyestervlies
- Fußgestell in zwei Varianten und vier Oberflächen:
- Quadratrohrfuß Metall, wahlweise:
  - Stahl feinstrukturiert pulverbeschichtet matt:
    - RAL 9017 Verkehrsschwarz
    - RAL 7022 Umbragrau
  - Silber
  - Stahl Ganzchrom
- Diagonalfuß Metall, wahlweise:
  - Stahl feinstrukturiert pulverbeschichtet matt:
    - RAL 9017 Verkehrsschwarz
    - RAL 7022 Umbragrau
  - Silber
- Sitzhöhe wahlweise 41 cm oder 44 cm

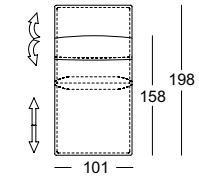
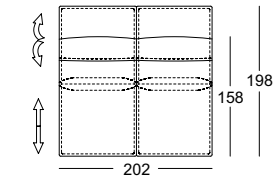
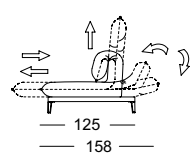
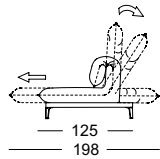
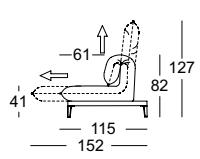


! Wellenbildung und Sitzspiegel sind aus Komfort- und Designgründen auch bei hochwertigen Rolf Benz Polsternöbeln nicht zu vermeiden. Alle Maße sind ca.-Angaben.

**ROLF  
BENZ**

Liege-Sofabank

Longchair



Biesen-  
Rückenkissen

